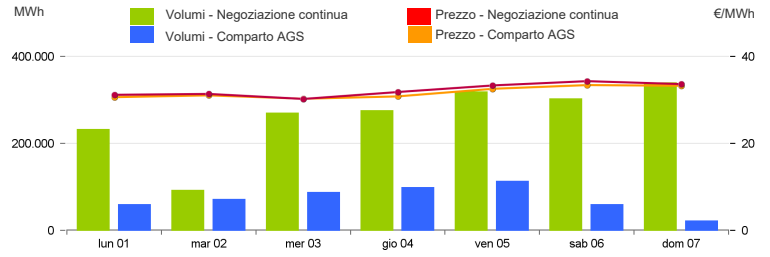


Mercato a pronti (MP-GAS)

Mercato del giorno prima (MGP-GAS)

	Prezzo. €/MWh				Volumi. MWh			
	Medio	Var	Minimo	Massimo	Totale	Var	Prodotti Giornalieri	Prodotto WE
Negoziazione continua	32,07	-0,9%	29,01	35,55	1.825.128	+54,5%	1.257.672	567.456

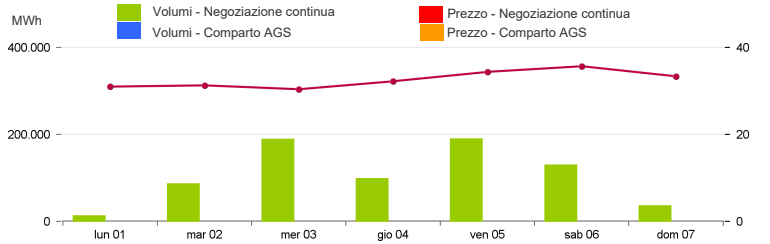
	Prezzo. €/MWh				Volumi. MWh			
	Medio	Var	Minimo	Massimo	Totale	Var	Acquisti SRG	Vendite SRG
Comparto AGS	31,71	-0,4%	30,26	33,41	507.072	-13,4%	-	507.072



Mercato infragiornaliero (MI-GAS)

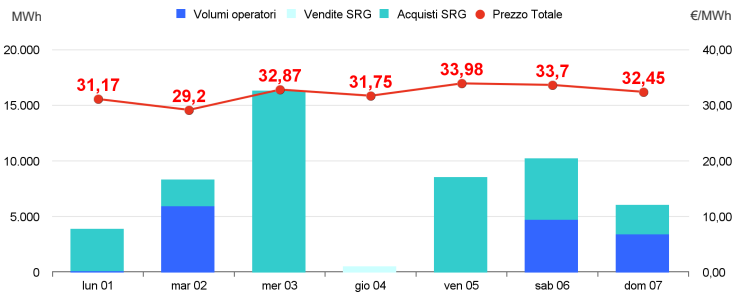
	Prezzo. €/MWh				Volumi. MWh			
	Medio	Var	Minimo	Massimo	Totale	Var	Acquisti SRG	Vendite SRG
Negoziazione continua	32,61	-2,5%	28,90	37,00	739.392	-2,2%	-	-

	Prezzo. €/MWh				Volumi. MWh			
	Medio	Var	Minimo	Massimo	Totale	Var	Acquisti SRG	Vendite SRG
Comparto AGS	-	-	-	-	-	-	-	-



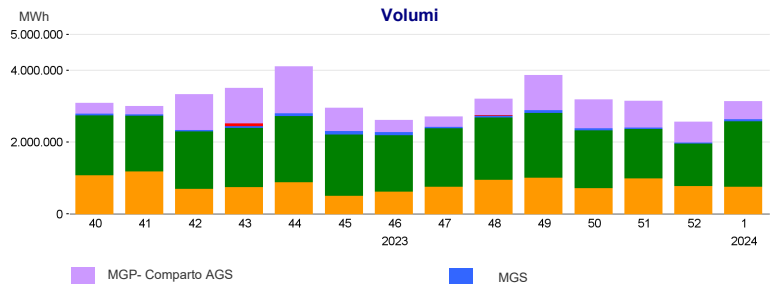
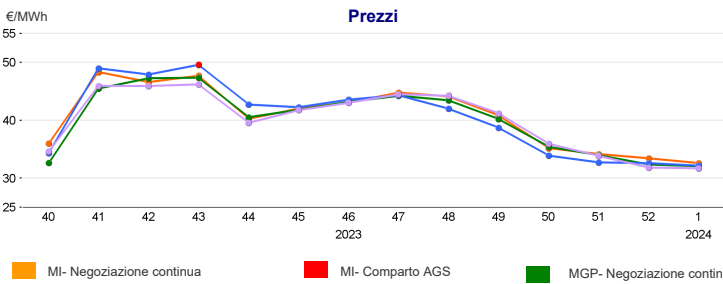
Mercato gas in stoccaggio (MGS-GAS)

Settimana	Stoccaggio	1	52
Prezzo. €/MWh ⁽¹⁾	Stogit	32,16	32,60
	Edison Stoccaggio	-	-
	Totale	32,16	32,60
Volumi. MWh	Stogit	53.564	29.563
	Edison Stoccaggio	-	-
	Totale	53.564	29.563
Attività SRG. MWh	Acquisti	39.148	14.686
	Bilanciamento ⁽²⁾	39.148	14.686
	Altre finalità ⁽³⁾	-	-
	Vendite	488	188
	Bilanciamento ⁽²⁾	488	188
Altre finalità ⁽³⁾	-	-	



¹⁾ Il prezzo "Totale" è calcolato come media ponderata dei prezzi per i volumi complessivamente scambiati presso ciascun sistema di stoccaggio.
²⁾ Per gestire in sicurezza eventuali scostamenti previsti tra immissioni e prelievi complessivi della rete ai sensi dell'art. 2.5 dell'Allegato A della delibera AEEGSI 312/2016/R/gas
³⁾ Compravendite di gas in stoccaggio effettuate da Snam Rete Gas (SRG) diverse da "Bilanciamento"

Evoluzione settimanale



Mercato a termine (MT-GAS)

Prodotti	Mercato				OTC		Totale		Posizioni aperte*			
	Prezzo minimo	Prezzo massimo	Prezzo di controllo*	Negoziazioni	Volumi	Registrazioni	Volumi	Volumi	variazione %	MWh/g	MWh	
	€/MWh	€/MWh	€/MWh	variazione %	N.	MWh/g	N.	MWh/g	MWh/g	variazione %	MWh/g	MWh
M-2024-02	-	-	34,85	0,0%	-	-	-	-	-	-	-	-
M-2024-03	-	-	34,26	0,0%	-	-	-	-	-	-	-	-
Q-2024-02	-	-	34,52	0,0%	-	-	-	-	-	-	-	-
Q-2024-03	-	-	34,67	0,0%	-	-	-	-	-	-	-	-
Q-2024-04	-	-	39,95	0,0%	-	-	-	-	-	-	-	-
SS-2024	-	-	34,64	0,0%	-	-	-	-	-	-	-	-
WS-2024/2025	-	-	39,99	0,0%	-	-	-	-	-	-	-	-
BoM-2024-01	-	-	32,86	0,4%	-	-	-	-	-	-	-	-
Q-2025-01	-	-	41,91	0,0%	-	-	-	-	-	-	-	-
M-2024-04	-	-	34,78	0,0%	-	-	-	-	-	-	-	-
CY-2025	-	-	36,92	0,0%	-	-	-	-	-	-	-	-
Totale	-	-	-	-	-	-	-	-	-	-	-	-

* Riferito all'ultima sessione di contrattazione della settimana